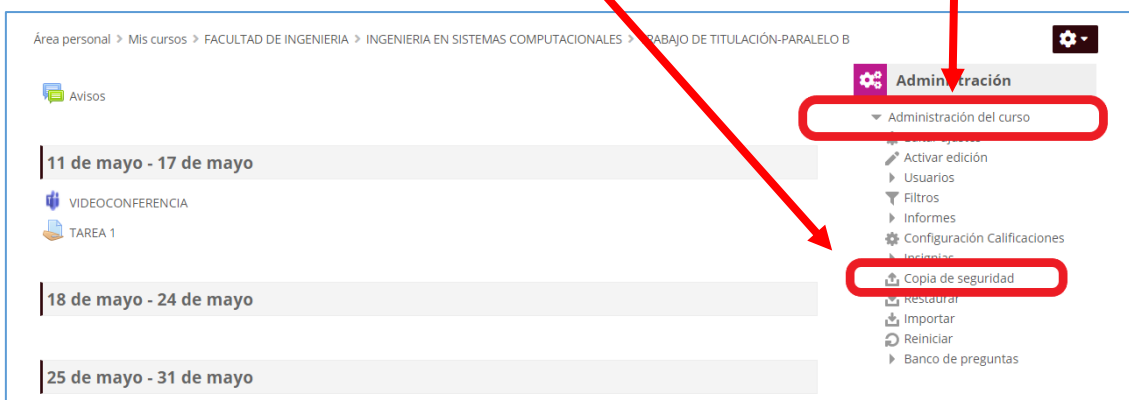


RESPALDO DE INFORMACION DEL AULA VIRTUAL

Estimado Docente:

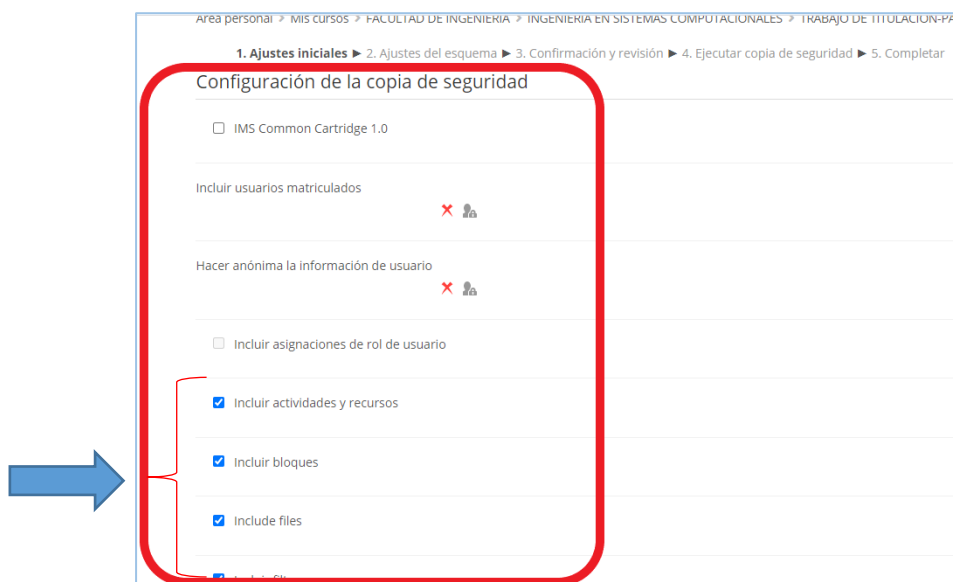
Para generar un respaldo de la información de sus recursos (archivos, carpetas, url, etc.) y actividades (cuestionarios, foros, chats, etc.) que ha utilizado en el aula virtual B-2021 y que los pueda utilizar en el aula virtual del A-2022, debe realizar los siguientes pasos:

- 1) Ingresar al aula virtual, de la materia a la cual desea generar una copia de seguridad.
- 2) Una vez que se ingresa al aula virtual, dirigirse al bloque **ADMINISTRACION DEL CURSO** y seleccionar la opción **COPIA DE SEGURIDAD**

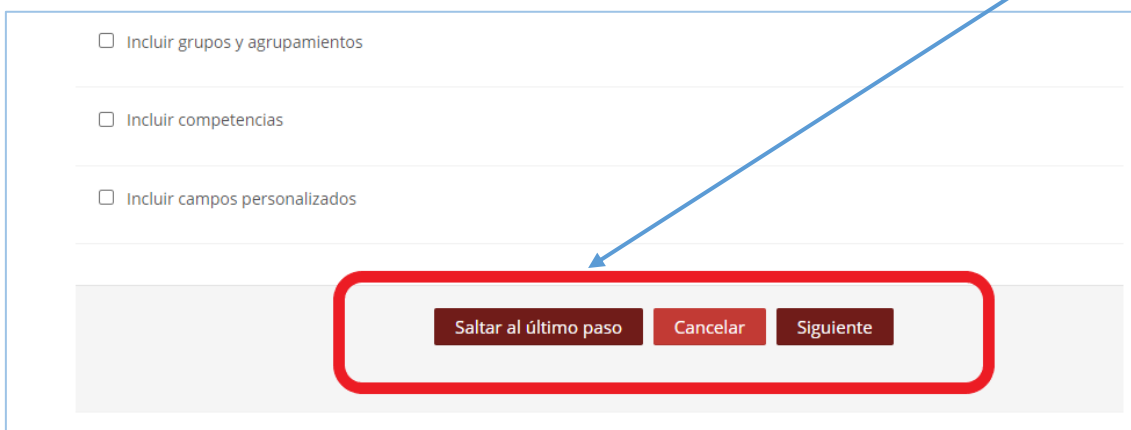


- 3) Luego le aparecerá la siguiente pantalla “**Configuración de la copia de seguridad**”, en la cual solo deberá seleccionar los siguientes recursos y actividades que se van a respaldar, el resto debe quedar deshabilitado:

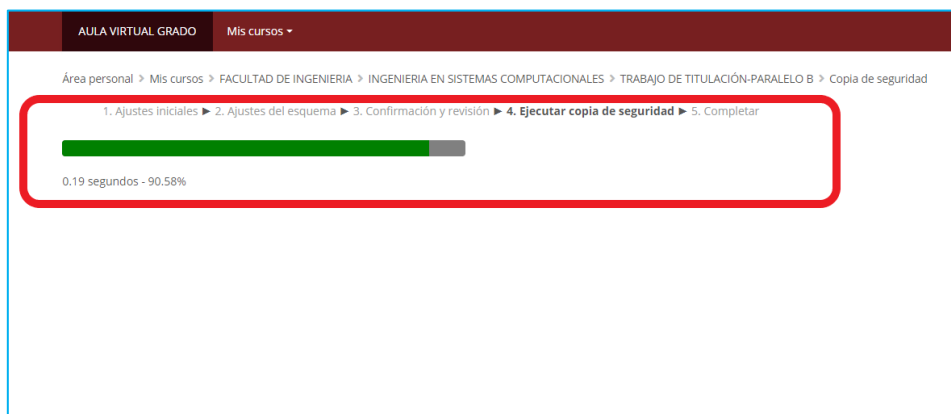
- Incluir actividades y recursos
- Incluir bloques
- Incluir archivos (files)
- Incluir banco de preguntas



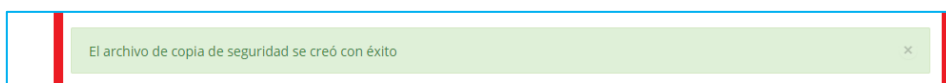
- 4) A continuación debe dirigirse al final de la pantalla y seleccionar el botón **Saltar al último paso**:



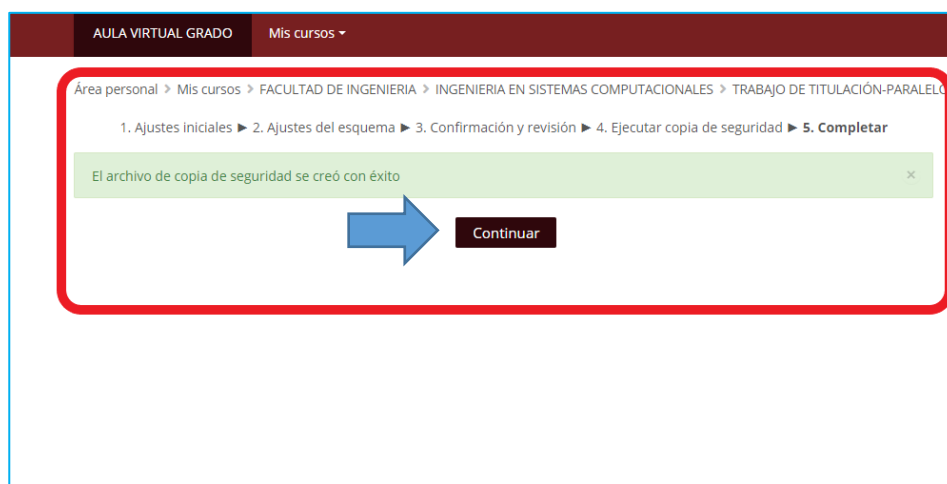
- 5) Después le aparecerá la pantalla de la generación de la copia de seguridad y su respectivo avance y tiempo.



Una vez finalizado el proceso, debe aparecer el mensaje que la copia de seguridad se creó con éxito



Presionar el botón **Continuar**



- 6) Posteriormente se visualizara la siguiente pantalla, donde se mostrara el archivo de respaldo generado en el punto anterior para poder ser descargado.

Importar un archivo de copia de seguridad

Archivos

Selecciones un archivo...

Puede arrastrar y soltar archivos aquí para añadirlos

Restaurar

En este formulario hay campos obligatorios

Zona de copia de seguridad de curso

Nombre de archivo	Hora	Tamaño	Descargar	Restaurar
-------------------	------	--------	-----------	-----------

Gestionar archivos de copia de seguridad

Zona de copia de seguridad privada de usuario

Nombre de archivo	Hora	Tamaño	Descargar	Restaurar
copia_de_seguridad-moodle2-course-62-administración_387-7818-1-20200828-1205-nu.mbz	viernes, 28 de agosto de 2020, 12:05	3.2MB	Descargar	Restaurar

Gestionar archivos de copia de seguridad

Se deberá presionar la opción de **descarga**, para poder bajar el archivo el mismo que lo podrá visualizar en la carpeta de descarga de su computador.