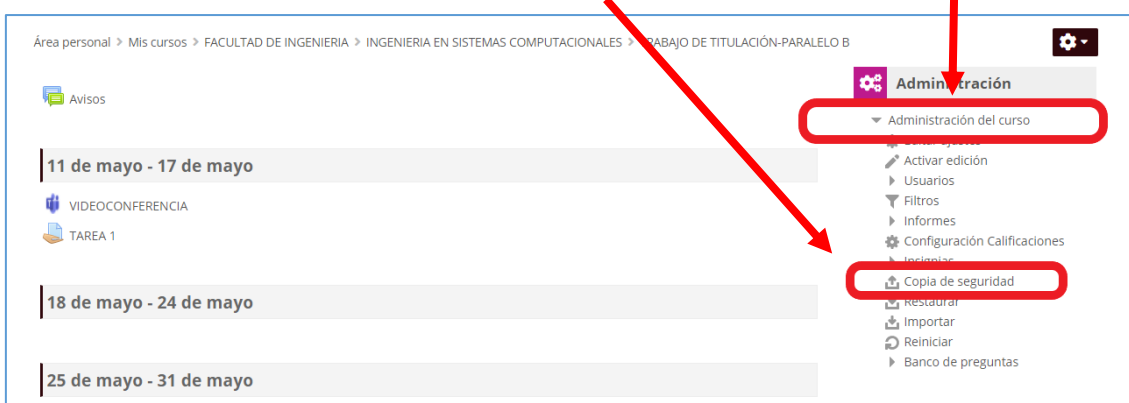


## RESPALDO DE INFORMACION DEL AULA VIRTUAL

Estimado Docente:

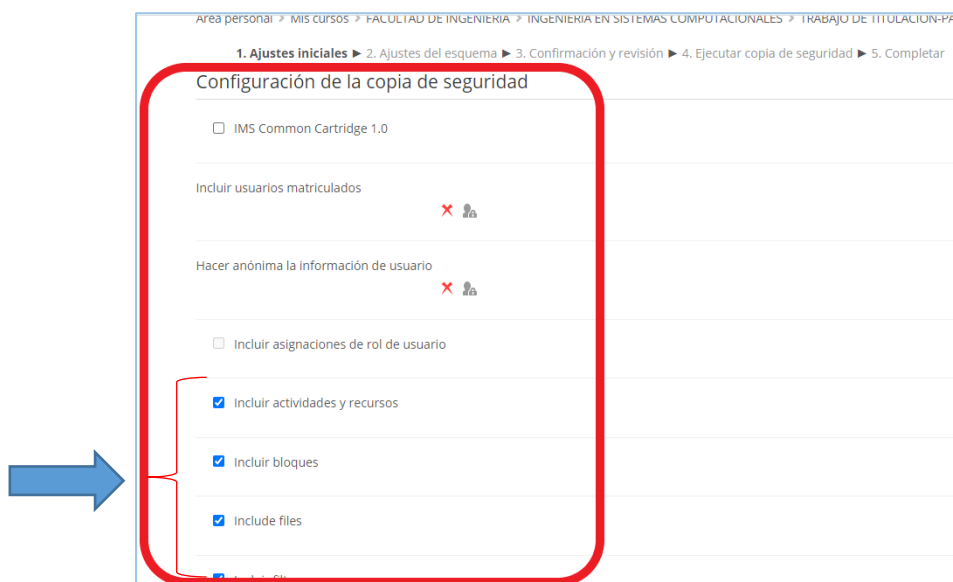
Para generar un respaldo de la información de sus recursos (archivos, carpetas, url, etc.) y actividades (cuestionarios, foros, chats, etc.) que ha utilizado en el aula virtual B-2020 y que los pueda utilizar en el aula virtual del A-2021, debe realizar los siguientes pasos:

- 1) Ingresar al aula virtual, de la materia a la cual desea generar una copia de seguridad.
- 2) Una vez que se ingresa al aula virtual, dirigirse al bloque **ADMINISTRACION DEL CURSO** y seleccionar la opción **COPIA DE SEGURIDAD**

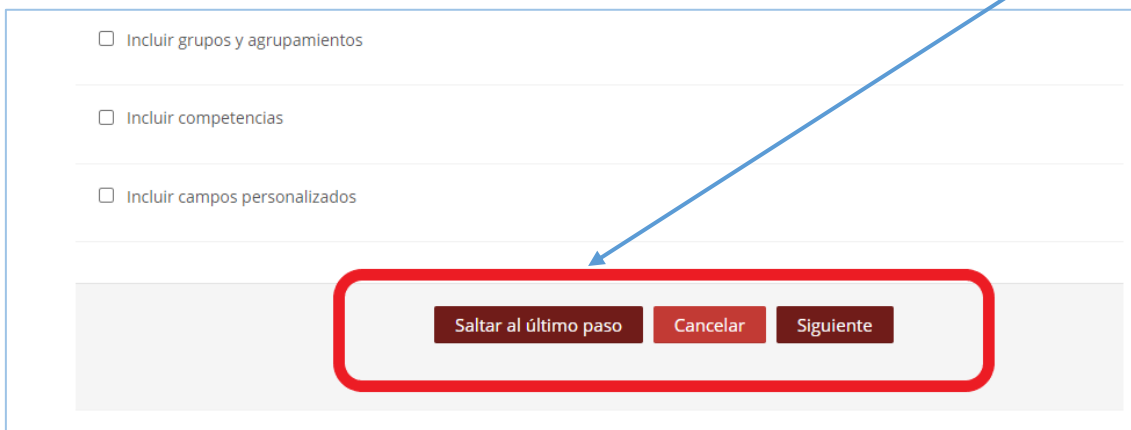


- 3) Luego le aparecerá la siguiente pantalla “**Configuración de la copia de seguridad**”, en la cual solo deberá seleccionar los siguientes recursos y actividades que se van a respaldar, el resto debe quedar deshabilitado:

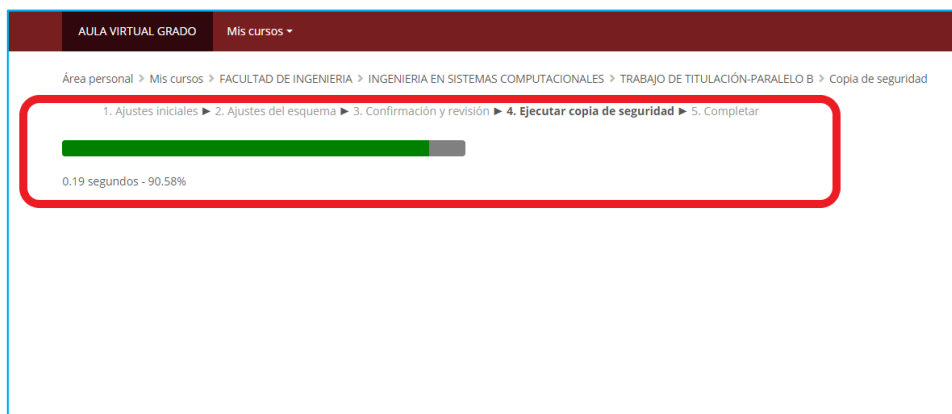
- Incluir actividades y recursos
- Incluir bloques
- Incluir archivos (files)
- Incluir banco de preguntas



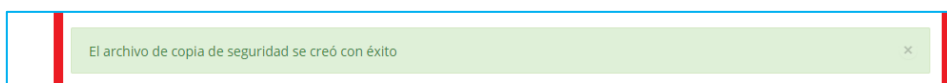
4) A continuación debe dirigirse al final de la pantalla y seleccionar el botón **Saltar al último paso**:



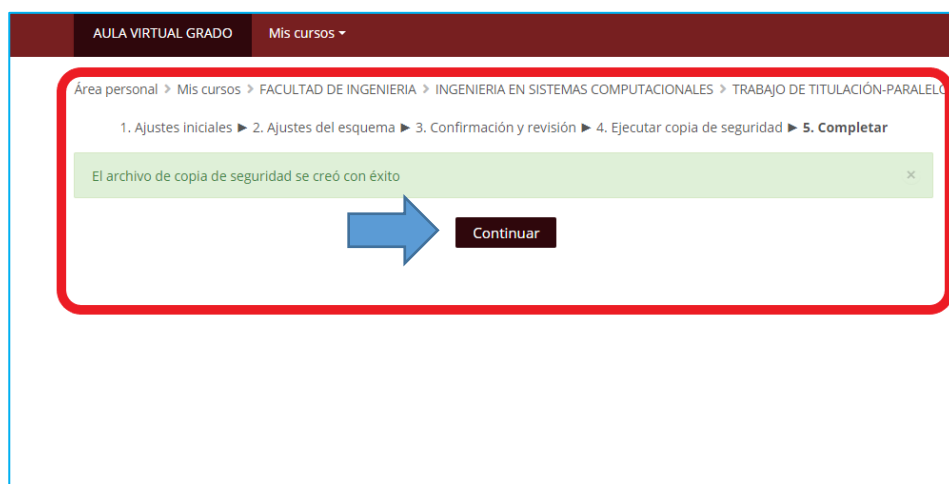
5) Después le aparecerá la pantalla de la generación de la copia de seguridad y su respectivo avance y tiempo.



Una vez finalizado el proceso, debe aparecer el mensaje que la copia de seguridad se creó con éxito



Presionar el botón **Continuar**



- 6) Posteriormente se visualizara la siguiente pantalla, donde se mostrara el archivo de respaldo generado en el punto anterior para poder ser descargado.

**Importar un archivo de copia de seguridad**

Archivos

Selecciones un archivo...

Puede arrastrar y soltar archivos aquí para añadirlos

Restaurar

En este formulario hay campos obligatorios

**Zona de copia de seguridad de curso**

Nombre de archivo	Hora	Tamaño	Descargar	Restaurar
-------------------	------	--------	-----------	-----------

Gestionar archivos de copia de seguridad

**Zona de copia de seguridad privada de usuario**

Nombre de archivo	Hora	Tamaño	Descargar	Restaurar
copia_de_seguridad-moodle2-course-62-administración_387-7818-1-20200828-1205-nu.mbz	viernes, 28 de agosto de 2020, 12:05	3.2MB	Descargar	Restaurar

Gestionar archivos de copia de seguridad

Se deberá presionar la opción de **descarga**, para poder bajar el archivo el mismo que lo podrá visualizar en la carpeta de descarga de su computador.